

EPP: AUDIT DE LA QUALITE DE LA PREPARATION DES DOSES A ADMINISTRER EN MILIEU CARCERAL

Bouffert Eléonore¹, Davril Karine¹, Kouassi Bélinda¹, Nasr Samia¹, Hérault Hélène², Rabache Fazia², Cohen Ruben³, Bocquentin Muriel⁴, Sylvie Raspaud⁵
 1:PPH, 2: Cadre de santé, 3: Interne en pharmacie, 4: Praticien hospitalier, 5: Praticien hospitalier chef de service

INTRODUCTION

Au sein du centre pénitentiaire de Fresnes, l'antenne pharmaceutique réalise une dispensation individuelle nominative pour toutes les prescriptions médicales somatiques et/ou psychiatriques. Les unités de traitement sont rassemblées dans des pochettes auxquelles est agrafé un récapitulatif de la prescription édité via le logiciel Pharma®. Afin d'évaluer la qualité de l'étape de préparation des traitements remis aux patients détenus, un audit a été réalisé sur 3 semaines en 2013. Cela a conduit à la mise en place d'améliorations jugées nécessaires dans le cadre de la sécurisation du circuit du médicament: rationalisation de la prescription grâce à l'informatisation, meilleure identification des unités de traitement grâce au reconditionnement et au surétiquetage des blisters... En juillet 2017, un second audit a été réalisé dans les mêmes conditions.

OBJECTIFS

- Evaluer l'impact des mesures prises suite à l'audit de 2013 pour l'amélioration de la qualité de la préparation des doses à administrer (PDA)
- Mise en place d'une évaluation des pratiques professionnelles (EPP).

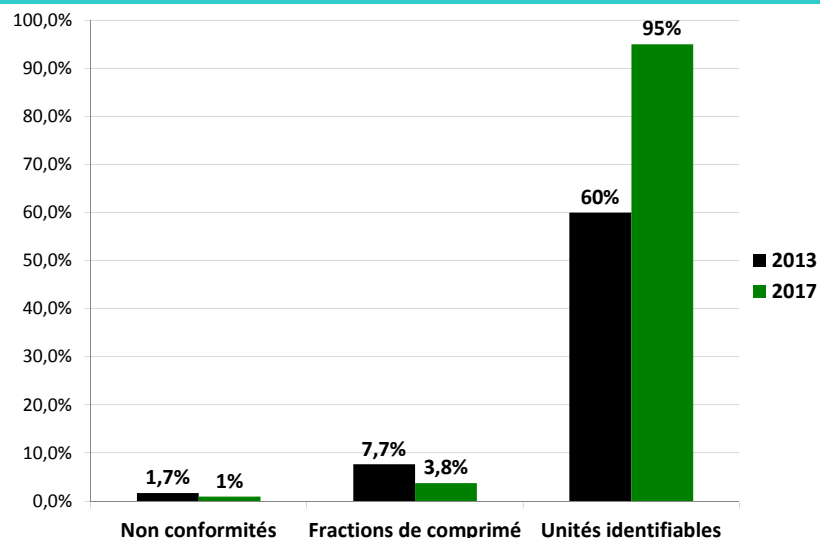
MATERIELS ET METHODE

Le second audit s'est déroulé sur 2 semaines : contrôle aléatoire des pochettes selon une grille de 26 paramètres analysant la PDA en qualité et en quantité → concordance entre " prescription médicale - récapitulatif de prescription - médicaments préparés"

RESULTATS

- ✓ Caractéristiques générales des pochettes homogènes
- ✓ Peu de vrac et toujours identifié
- ↘ non conformités
- ↘ lignes de prescription
- ↘ nb d'unités de traitement



	Nb de pochettes auditées	Non conformités	Fractions de comprimé	Unités identifiables
2013	356	1,70%	7,70%	60%
2017	398	1%	3,80%	95%



DISCUSSION

Ces résultats illustrent l'impact positif des mesures prises en 2013 sur la qualité de la PDA. La mise en place courant 2018 d'une fiche de contrôle aléatoire des pochettes permettra d'évaluer la qualité des PDA de manière continue afin de pérenniser les bonnes pratiques .

Contrôle aléatoire de 20 pochettes par semaine

Date:	Conforme 	Non conforme 
Contrôle effectué par:		
Nbre d'unités		
Nbre de références		
Nbre d'unités surétiquetées		
Nbre d'unités reconditionnées		
Unités identifiables		
Conformité % à la prescription Pharma		

CONCLUSION

L'audit réalisé en 2017 a montré l'amélioration significative de la qualité de la PDA depuis 2013. La poursuite du développement de mesures d'amélioration pour la qualité et la sécurisation du circuit du médicament et leur suivi permet de qualifier ce travail en EPP.